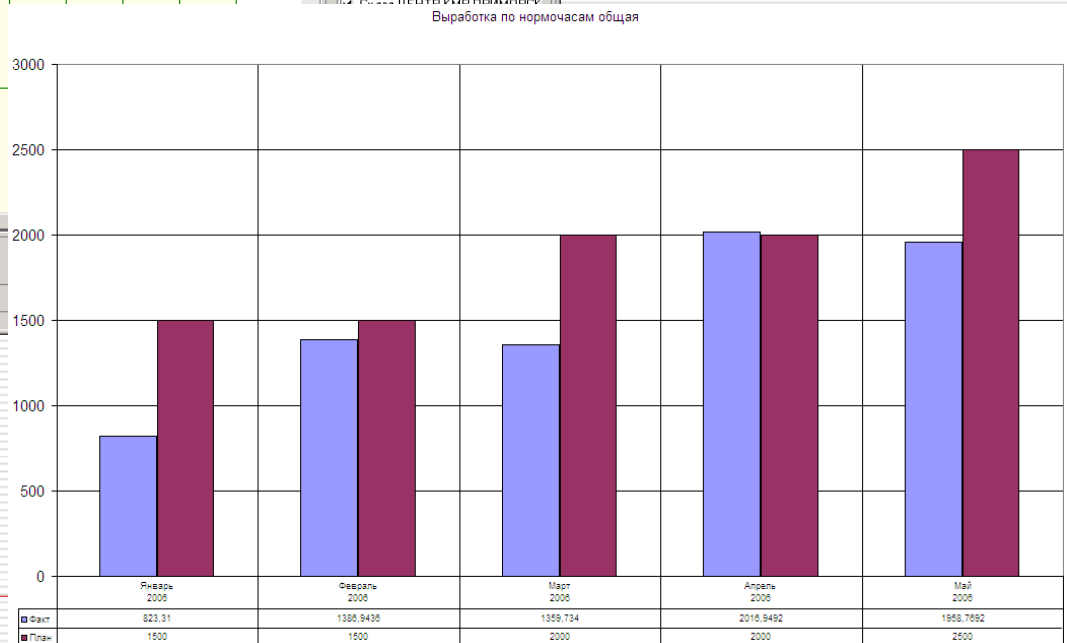
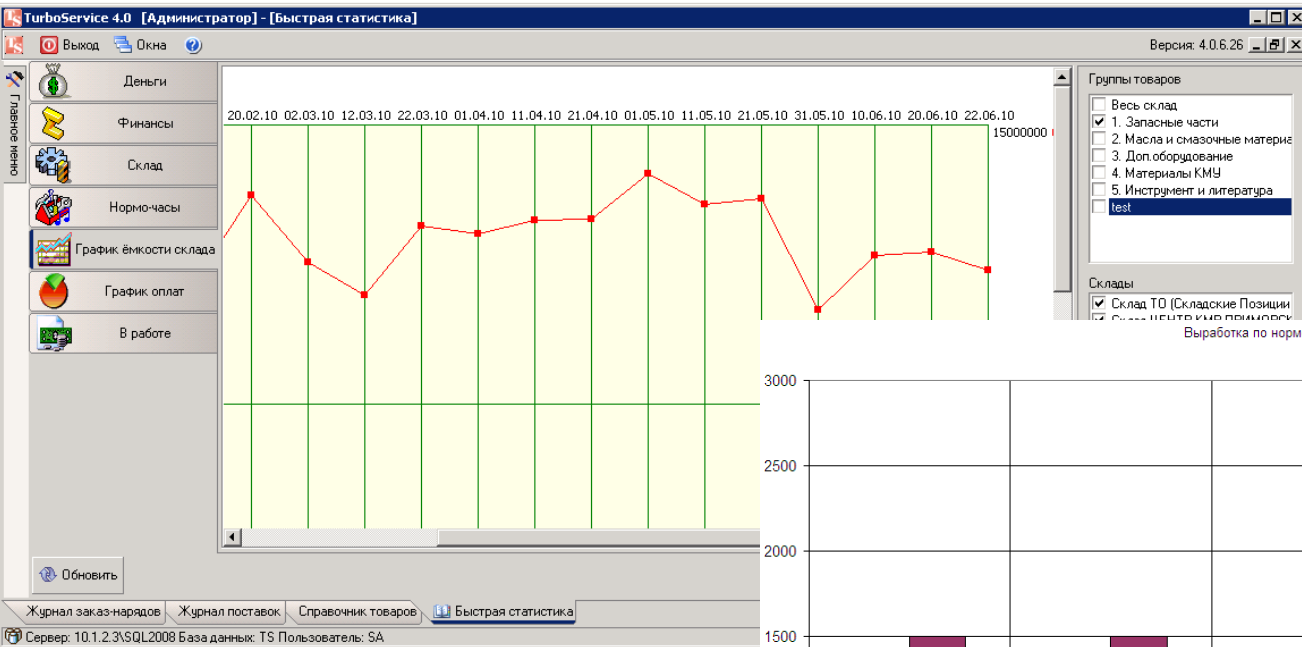


Полезные функции TurboСервис

Вся важная информация перед глазами



Полезные функции ТурбоСервис

Вся важная информация
перед глазами

Цель:

Дать руководству полную и актуальную
картину по деятельности компании
для возможного оперативного
управления

Полезные функции ТурбоСервис

Вся важная информация перед глазами



Проблемы при использовании других программ:


- ❑ Важная информация разнесена по многим отчетам - нет единой важной финансовой картины.
 - ❑ Данные находятся в разных программах. Итоговый отчет делается вручную на основе отчетов из разных программ.
 - ❑ Формирование статистики занимает очень много времени. Поскольку при этом тормозит работа сотрудников - выполняется редко и по-вечерам.
 - ❑ Нет возможности оценить динамику доходов и увидеть провал за текущие пол месяца.
 - ❑ Нет возможности получать статистику по разным автоцентрам холдинга.
-

Полезные функции ТурбоСервис

Вся важная информация
перед глазами

А что в ТурбоСервис:

- Быстрая статистика
- Расширенный сводный отчет (PCO) – вся финансовая картина на АЗ
- Тревожные клиенты (должники)



Полезные функции ТурбоСервис

Вся важная информация перед глазами

Быстрая статистика Деньги:

The screenshot displays the 'Быстрая статистика' (Quick Statistics) window in TurboService 4.0. The window title is 'TurboService 4.0 [Администратор] - [Быстрая статистика]' and the version is 4.0.6.24. The interface includes a sidebar menu with options like 'Деньги', 'Финансы', 'Склад', 'Нормо-часы', 'График ёмкости склада', 'График оплат', and 'В работе'. The main area contains a table with two columns: 'Тип заказ-наряда' (Order type) and 'Сумма' (Sum). The table lists 'Заказ запчастей' (Parts order) with a sum of 29,992.12, 'Продажа запчастей' (Parts sale) with 13,864.94, 'Списание' (Write-off) with 351,655.34, and 'Техническое обслуживание' (Maintenance) with 3,150.00. A second table on the right shows payment details with columns 'Код оплаты' (Payment code), 'Тип оплаты' (Payment type), and 'Сумма' (Sum), listing 'КАССА' (CASH) with a sum of 398,662.40. The bottom of the window features a 'Период' (Period) selector set to 'За последние 30 дней' (Last 30 days) and an 'Обновить' (Refresh) button. The status bar at the bottom indicates 'Сервер: SUPPORT-1 База данных: TS Пользователь: SA'.

Тип заказ-наряда	Сумма	Код оплаты	Тип оплаты	Сумма
Заказ запчастей	29 992.12	КАССА	КАССА	398 662.40
Продажа запчастей	13 864.94			
Списание	351 655.34			
Техническое обслуживание	3 150.00			

Период: День Неделя Месяц За последние 30 дней

Быстрая статистика

Сервер: SUPPORT-1 База данных: TS Пользователь: SA

Полезные функции ТурбоСервис

Вся важная информация перед глазами

Быстрая статистика Финансы:

The screenshot displays the 'Быстрая статистика' (Quick Statistics) window in TurboService 4.0. The window title is 'TurboService 4.0 [Администратор] - [Быстрая статистика]' and the version is 4.0.6.24. The interface includes a sidebar with menu items: Деньги, Финансы, Склад, Нормо-часы, График ёмкости склада, График оплат, and В работе. The main area is divided into two tables: 'Закрытые, неоплаченные' (Closed, unpaid) and 'Оплаченные, незакрытые' (Paid, unclosed). Below these is a table for 'Статистика поставленных (оприходованных) товаров' (Statistics of delivered (received) goods).

Закрытые, неоплаченные			Оплаченные, незакрытые	
№ п/п	Тип заказ-наряда	Сумма	Тип заказ-наряда	Сумма
4	Кузовной малярный ремонт	1 100.00	Заказ запчастей	29 992.12
5	Продажа запчастей	24 809.83		
25 909.83			29 992.12	

Статистика поставленных (оприходованных) товаров			
Корень	Неоплаченные поставки	Оплаченные поставки	Всего
1. Запасные части	0.00	6 639 924.90	6 639 924.90
2. Масла и смазочные материалы	0.00	28 272.80	28 272.80
3. Доп. оборудование	0.00	0.00	0.00
4. Материалы КМУ	0.00	50 694.19	50 694.19
5. Инструмент и литература	0.00	0.00	0.00
	0.00	6 718 891.89	6 718 891.89

Полезные функции ТурбоСервис

Вся важная информация перед глазами

Быстрая статистика Склад:

The screenshot shows the TurboService 4.0 Administrator interface. The main window displays a table titled 'Быстрая статистика' (Quick Statistics) for the warehouse. The table has six columns: 'Структура склада' (Warehouse Structure), 'Сумма во вх.ценах' (Sum in purchase prices), 'Изменения' (Changes), 'Оприход. на склад' (Billed to warehouse), and 'Отгружено со склада' (Shipped from warehouse). The table lists various categories of goods, including spare parts, lamps, and maintenance materials. A sidebar on the left contains navigation icons for 'Деньги' (Money), 'Финансы' (Finance), 'Склад' (Warehouse), 'Нормо-часы' (Norm-hours), 'График ёмкости склада' (Warehouse capacity chart), 'График оплат' (Payment chart), and 'В работе' (In work). At the bottom, there are controls for the reporting period (Day, Week, Month, Last 30 days) and a 'Обновить' (Refresh) button. The status bar at the bottom indicates the server is 'SUPPORT-1' and the user is 'SA'.

Структура склада	Сумма во вх.ценах	Изменения	Оприход. на склад	Отгружено со склада
1. Запасные части	6 260 067.56	6 269 625.56	6 639 924.90	370 299.34
1.1. Запчасти	6 260 067.56	6 269 625.56	6 639 924.90	370 299.34
1.2. Лампы		0.00		
1.3. Предохранители		0.00		
1.4. Руководства по эксплуатации		0.00		
1.5. Автохимия		0.00		
1.6. Расходные ТО		0.00		
1.7. Корзина		0.00		
2. Масла и смазочные материалы	28 272.80	28 272.80	28 272.80	0.00
2.1. Масла моторные		0.00		
2.2. Масла трансмиссионные	4 177.20	4 177.20	4 177.20	
2.3. Смазки и эксп-е жидкости	24 095.60	24 095.60	24 095.60	
3. Доп.оборудование	0.00	0.00	0.00	0.00
3.1. Аксессуары		0.00		
3.2. Сигнализации		0.00		
3.3. Механические системы		0.00		
3.4. Железо навесное		0.00		
3.5. Пластмасса EGR и др.		0.00		
3.6. Коврики а/м		0.00		
3.7. Колеса		0.00		
3.8. Электро		0.00		
3.9. Корзина		0.00		
4. Материалы КМУ	49 722.02	50 694.20	50 694.20	0.00
4.1. Абразивы	160.01	0.00	0.00	
Итого	6 338 062.38	6 348 592.56	6 718 891.90	370 299.34

Полезные функции ТурбоСервис

Вся важная информация перед глазами

Быстрая статистика Нормо-часы:

Тип заказ-наряда	По дате выполнения		По дате выполнения оплаченные		По дате закрытия	
	Нормо-часы	Сумма	Нормо-часы	Сумма	Нормо-часы	Сумма
Гарантия	4.20	4 410.00	0.00	0.00	0.00	0.00
Дефектный Анализ	0.90	945.00	0.00	0.00	0.00	0.00
Доукомплект. 4x4	22.50	28 372.54	0.00	0.00	0.00	0.00
Доукомплект. легк. автомобилей	44.22	63 043.46	44.22	63 043.46	68.22	97 267.46
КМР	202.40	291 729.06	117.00	171 180.30	215.45	306 407.26
ТО 4x4	17.60	23 512.65	14.60	19 543.65	30.60	41 365.80
ТО и Р негарантийных а/м	31.20	36 482.80	22.60	26 426.64	28.10	32 857.90
ТО легковых автомобилей	44.65	55 690.59	35.05	43 504.67	37.55	46 706.17
ТО-1000	1.20	0.00	1.20	0.00	1.20	0.00
	368.87	504 186.10	234.67	323 698.72	381.12	524 604.59

Период: День Неделя Месяц За последние дней

Журнал заказ-нарядов | Журнал поставок | Справочник товаров | Быстрая статистика

Сервер: 10.1.2.3\SQL2008 База данных: TS Пользователь: SA

Полезные функции ТурбоСервис

Вся важная информация перед глазами

Быстрая статистика \ В работе:

ТурбоСервис 4.0 [Администратор] - [Быстрая статистика] Версия: 4.0.6.24

Выход Окна

Главное меню

- Деньги
- Финансы
- Склад
- Нормо-часы
- График ёмкости склада
- График оплат
- В работе

Неоплаченные					Оплаченные						
№ ЗН	Тип ЗН	Работы	Запчасти	Итого	№ ЗН	Тип ЗН	Работы	Запчасти	Итого	Оплачено	Баланс
2	ТО		0.00	8 260.00							
5	ГАРНТ		0.00	8 903.86							
9	КМУ		0.00	4 031.01							

0.00 21 194.87 21 194.87

Период: День Неделя Месяц За последние дней Обновить Закреть

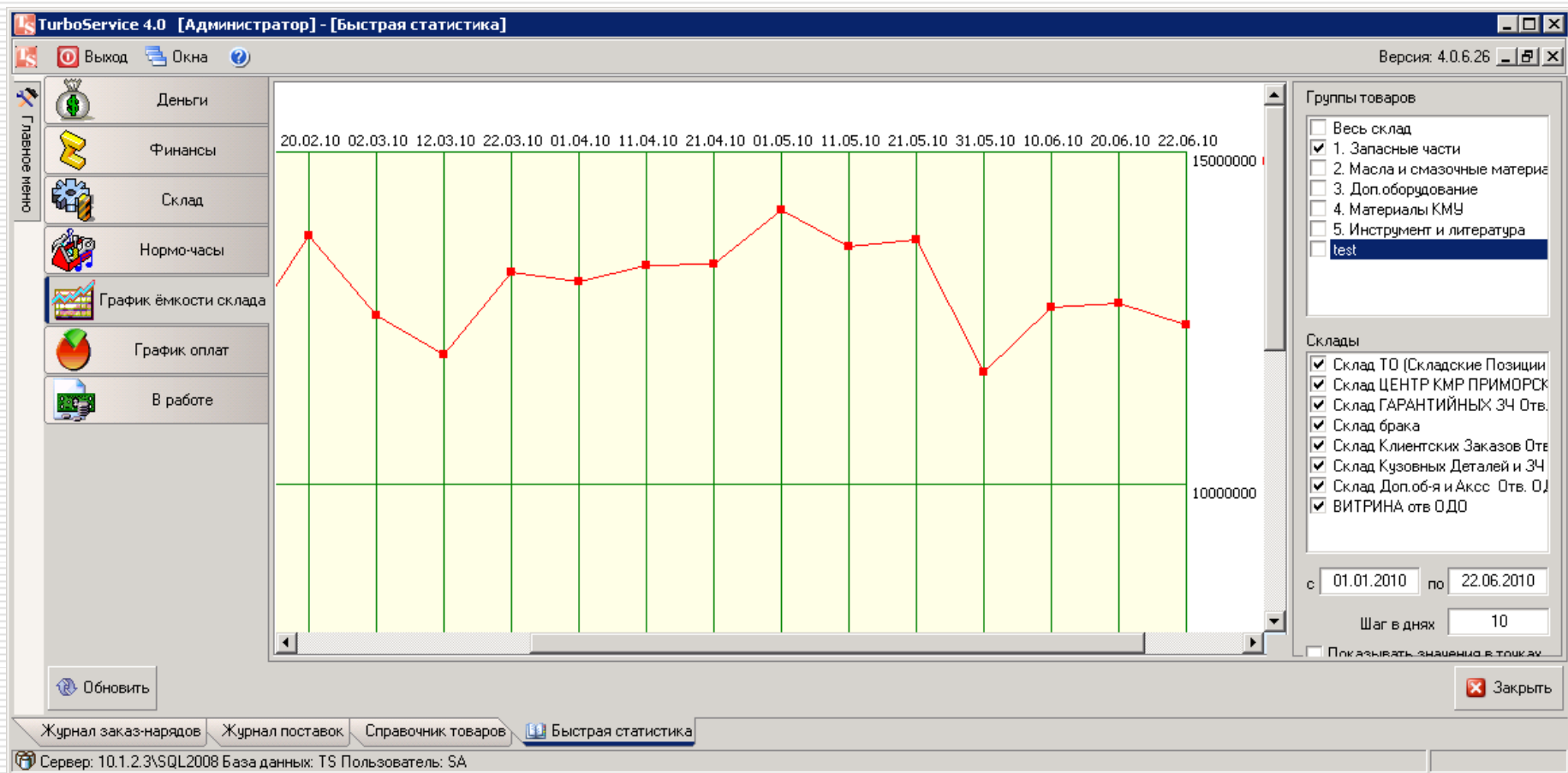
Быстрая статистика

Сервер: SUPPORT-1 База данных: TS Пользователь: SA

Полезные функции ТурбоСервис

Вся важная информация перед глазами

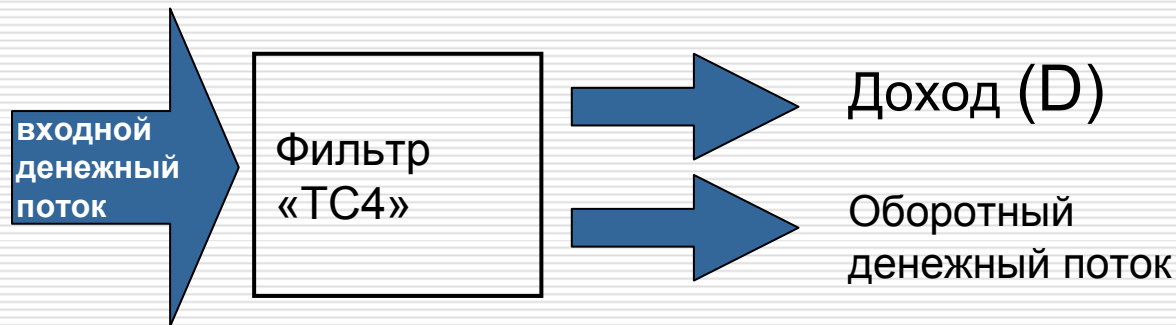
Быстрая статистика Склад:



Полезные функции ТурбоСервис

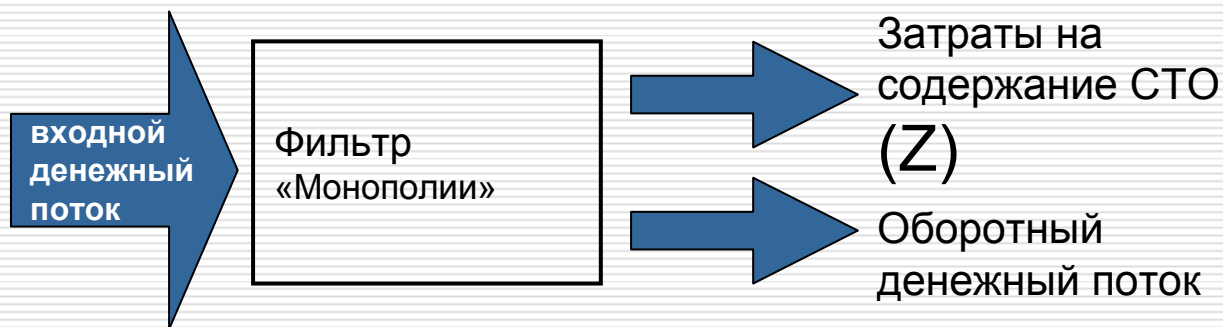
Вся важная информация перед глазами

С точки зрения «ТурбоСервиса» / «Автосалона»



Измеряемый параметр:
ДОХОД

С точки зрения «Монополии»



Измеряемый параметр:
БАЛАНС=АКТИВ - ПАССИВ

$$\text{Прибыль СТО} = D - Z$$

Мгновенный доступ ко всем параметрам измерений

Расширенный сводный отчет

Оборот по типам заказ-нарядов

Отдел	Тип	Нормо-часы	Оборот	Оборот в ОВ	Оборот по запчастям	Оборот по запчастям в ОВ	Оборот по работам	Оборот по работам в ОВ
Отдел технического обслуживания	Предпродажная подготовка	319	0	0	0	0	0	0
	ТО	686	1779394	57400	859526	27727	919808	29673
	ТО-1000	23	0	0	0	0	0	0
	Итого по отделу	1028	1779394	57400	859526	27727	919808	29673
Отдел запасных частей	Заказ запчастей	0	48958	1579	48958	1579	0	0
	Продажа запчастей	0	134227	4330	134227	4330	0	0
	Итого по отделу	0	183185	5909	183185	5909	0	0
Отдел кузовного-малярного ремонта	КМР	471	1503242	48492	798621	24794	734621	23898
	Итого по отделу	471	1503242	48492	798621	24794	734621	23898
Отдел продаж автомобилей	Подарки клиентам	0	63902	2061	63902	2061	0	0
	Итого по отделу	0	63902	2061	63902	2061	0	0
Отдел учета и контроля	Списание	0	174556	5631	174556	5631	0	0
	Итого по отделу	0	174556	5631	174556	5631	0	0
Гарантия	Возмещение ущерба	4	55274	1920	55191	1917	83	3
	Гарантия	41	219823	7091	189955	5482	49888	1609
	Гарантия СОБСТВ СРЕДСТВ	14	10322	333	2087	67	8235	266
	Итого по отделу	60	285419	9344	227233	7466	58186	1878
Отдел доп.оборудования	Продажа доп.оборудования	0	244098	7874	244098	7874	0	0
	Установка доп.оборудования	1122	4048834	130808	2461948	79418	1588888	51190
	Итого по отделу	1122	4292932	136482	2708044	87292	1588888	51190
	Итого	2680	8282630	267319	4983067	160880	3299563	106439

Оборот по форме оплаты

Форма оплаты	Нормо-часы	Оборот	Оборот в ОВ	Оборот по запчастям	Оборот по запчастям в ОВ	Оборот по работам	Оборот по работам в ОВ
Безналичная оплата физических лиц	520	1847416	59594	1047139	33779	800278	25815
Безналичный расчет	201	1111455	35990	843912	27360	267543	8631
Касса Физических лиц	1741	4613271	148815	2692852	86866	1920419	61949
Касса Юридических лиц	17	50602	1632	22415	723	28188	909
Кредитная карта клиента	201	659886	21287	376750	12153	283136	9133
Итого	2680	8282630	267318	4983068	160881	3299564	106437

Статистика поставленных (оприходованных) товаров

Корень	Сумма неоплаченных товаров	Сумма оплаченных товаров	Итого поставленных товаров
1. Запасные части	25563	293540	319104
2. Масла и смазочные материалы	2063	19429	21491
3. Доп.оборудование и охр.системы	20503	481230	501733
4. Материалы КМУ	6288	26969	33257
5. Аксессуары (имиджевая продукция)	0	7989	7989
6. Инструмент и литература	2908	106996	109903
Итого	57325	936133	993457

Объем выполненных и отгруженных, но не оплаченных заказ-нарядов по типу

Отдел	Тип	Нормо-часы	Оборот	Оборот в ОВ	Оборот по запчастям	Оборот по запчастям в ОВ	Оборот по работам	Оборот по работам в ОВ
Отдел учета и контроля	Списание	0	9378	303	9378	303	0	0
	Итого по отделу	0	9378	303	9378	303	0	0
Гарантия	Возмещение ущерба	13	20709	668	13364	431	7345	237
	Гарантия	80	608503	19629	513436	16562	95067	3067
	Гарантия СОБСТВ СРЕДСТВ	5	22235	717	19664	634	2571	83
	Итого по отделу	98	651447	21014	546464	17627	104983	3387
Отдел доп.оборудования	оборудования	0	4666	151	4666	151	0	0
	Установка доп.оборудования	45	267560	8631	206233	6653	61327	1978
	Итого по отделу	45	272226	8782	210899	6804	61327	1978
Итого	553	2596315	83754	1798246	58009	798069	25744	

Доходы и статистика склада

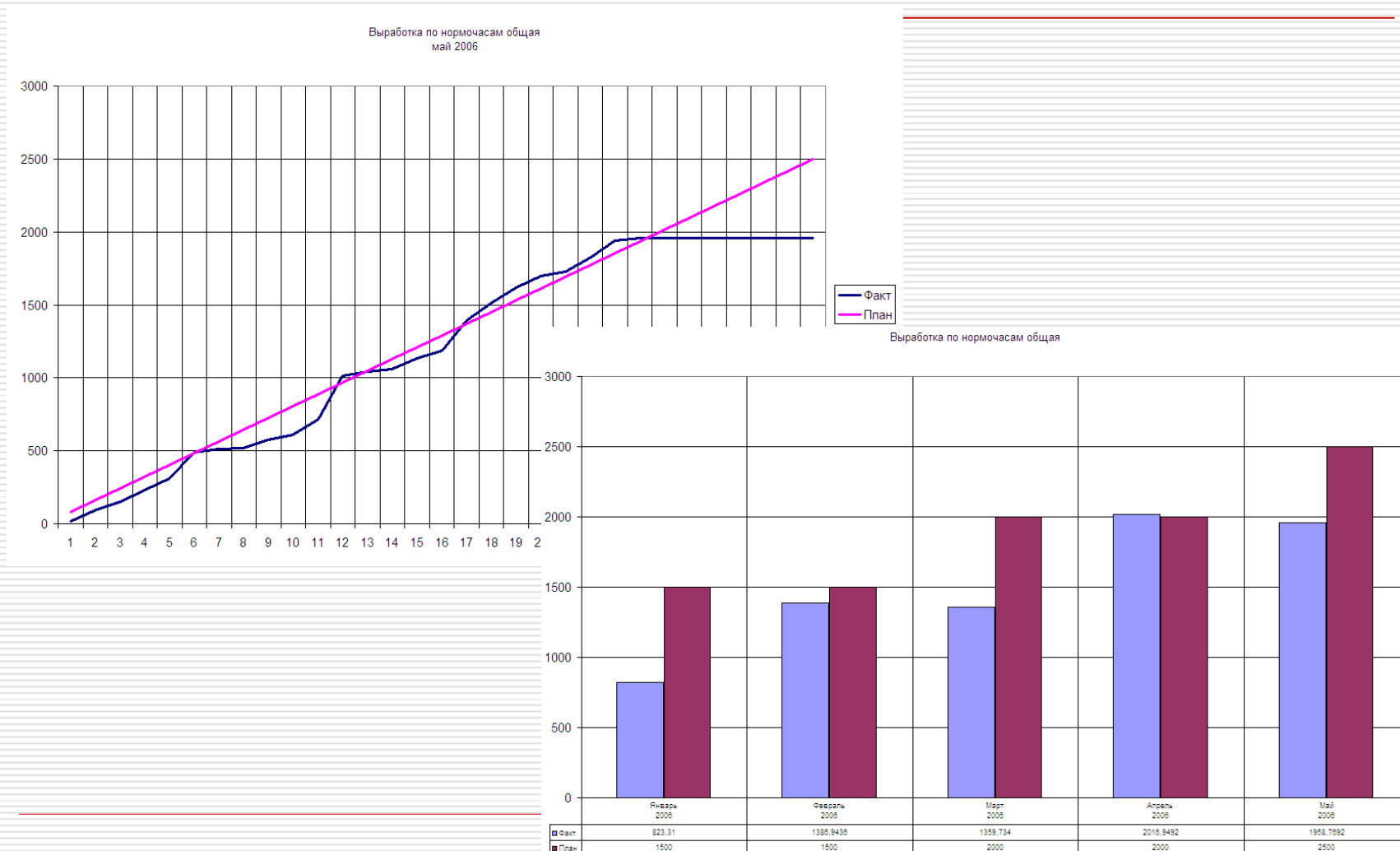
Группа	Наличие в начале	Наличие в конце	Прирост	Оборот во вх. ценах	Оборот о отп. ценах	Прибыль	Ср. наценка
1. Запасные части	113770	128380	14610	39215	56336	17122	43
2. Масла и смазочные материалы	4203	5393	1190	3676	5829	2153	58
3. Доп.оборудование и охр.системы	98168	98254	86	60548	90917	30368	50
4. Материалы КМУ	20102	24560	4458	4001	5831	1832	45
5. Аксессуары (имиджевая продукция)	5165	4646	-519	586	864	278	47
6. Инструмент и литература	96953	106589	9636	1105	1104	-2	0
Итого	338361	367822	29461	109131	160881	51751	47

ИТОГОВЫЕ ЦИФРЫ

Доходная часть	
Отдел технического обслуживания	29673
Отдел КМУ	25530
Отдел СЕРВИСА	
Отдел запасных частей	19275
Отдел доп.оборудования	80961
Отдел гарантии	1679
ИТОГО1	157118
Расходная часть	
Предпродажная подг и ТО-1000	0
Гарантия собственных средств	333
Списание	5631
Подарки	2061
Условные оплаты	0
ИТОГО2	8025
ВСЕГО	149093

Эффективность сети автоцентров

Плановые показатели



Полезные функции ТурбоСервис
Вся важная информация
перед глазами



С такими инструментами можно
полноценно управлять бизнесом!
